

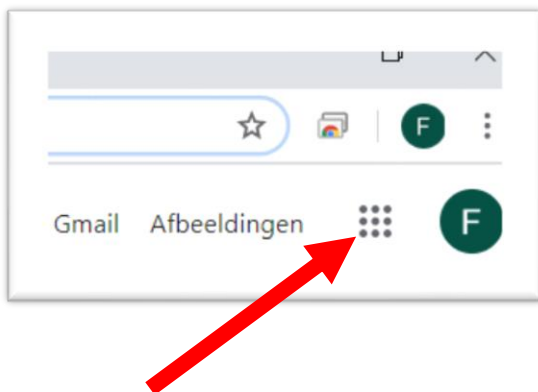
Google Meet – contact op afstand in een paar klikken

Voor iedereen die een Google-account heeft, is Google (Hangouts) Meet een heel gemakkelijke tool om op afstand contact te hebben met elkaar.


Wij op school werken dankzij Heutink in MOO: Mijn Omgeving Online. Hierdoor hebben alle collega's en alle leerlingen een Google-account, die ze ook thuis kunnen gebruiken. Je logt gewoon in, zoals je dat op school ook gewend bent.

Vergadering starten

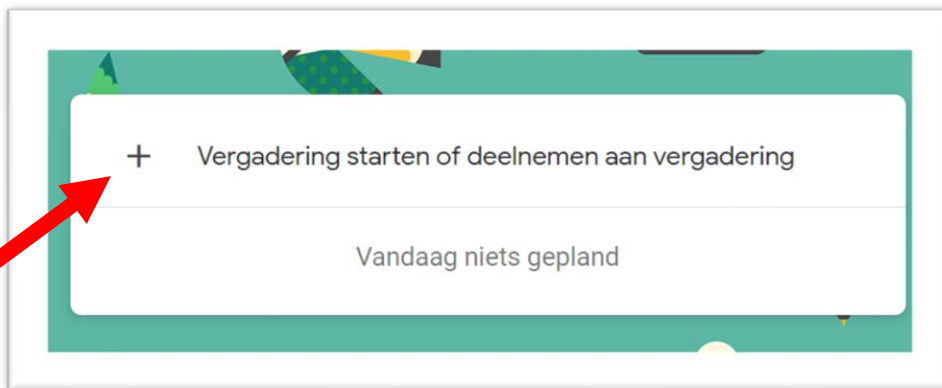
Degeene die de vergadering start gaat eerst naar de website van Google. Rechts bovenin beeld staat je letter en ziet je negen puntjes. Klik op de negen puntjes.



Vervolgens klik je op “Meet”.



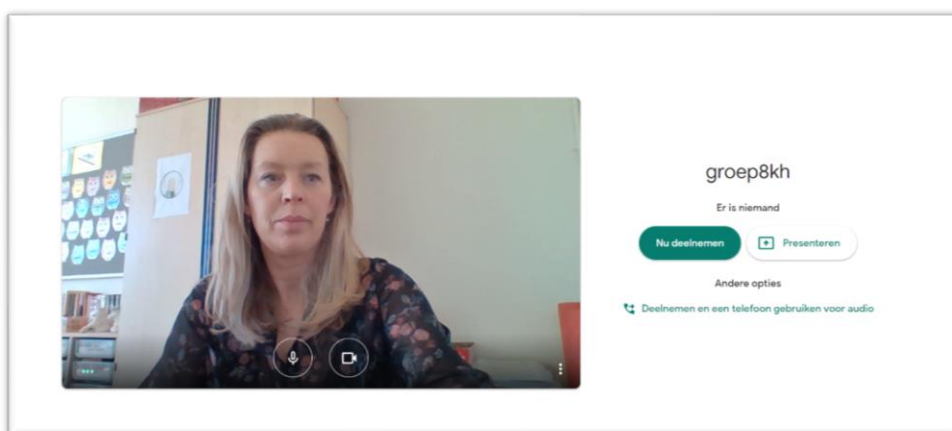
Nu kom je In de Google Meet en kun je een vergadering starten, door op het plusje te drukken.



Geef je meeting een naam en klik op **“Doorgaan”**.



In de adresbalk verschijnt nu een link en jij krijgt dit scherm.



Klik op **“Nu deelnemen”** en stuur de link naar de mensen die mogen deelnemen.

Afspraken

Vraag alle deelnemers om hun microfoon uit te zetten.

Dat doen ze door op het grote scherm te klikken. Dan ontstaat er onderin een grijze balk met:

- * een microfoon (om de microfoon aan en uit te zetten)
- * een telefoon (om uit de meeting te gaan)
- * een camera (om de camera aan en uit te zetten)

De gespreksleider geeft de beurten. De deelnemer die aan de beurt is, zet de microfoon aan en aan het eind van zijn beurt weer uit.

Chatten

Rechtsboven in beeld zie je een spreekwolkje. Dit is de chatfunctie.

Hierin kunnen deelnemers ook antwoord geven op de gestelde vraag of aangeven dat ze graag de spreekbeurt willen.

Corona-tijd

Ik heb nu elke dag een meeting met de groep. We bespreken van alles.

- * Hoe is deze periode voor iedereen?
- * Hoe is het thuis geregeld met afspraken, stilte-uurtjes, enzovoort?
- * Hoe voelen jullie je?
- * Wat mis je het meest?
- * Wat vind je juist leuk aan deze periode?
- * Heb je al een leuke 1 april grap?
- * Ben je al op Berenjacht geweest?
- * Wat wil je verder nog vertellen?

De kinderen die vragen hebben over de leerstof blijven aan het eind even hangen, zodat ik hen persoonlijk kan helpen.