



TIP: Bij de les

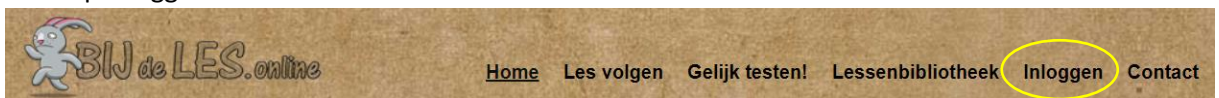
Nu we weer overschakelen op thuisonderwijs, is iedereen weer volop aan het voorbereiden. Ik kwam terecht op de site van 'bij de les'. Op deze site kun je online lessen geven (het werkt eigenlijk als een online wisbordje). Ideaal voor bij de instructie, zodat je weet wie er vervolgens zelfstandig aan de slag kunnen en wie er nog verlengde instructie nodig hebben.

Interesse:

Bekijk dan eens het onderstaande filmpje!

<https://www.youtube.com/watch?v=OkwW6LjJU-0>

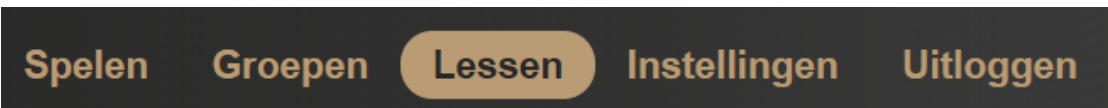
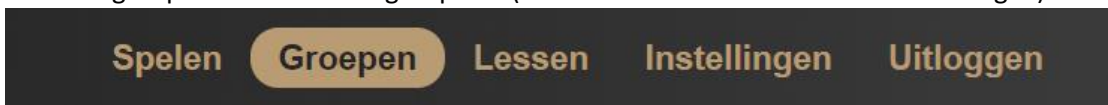
1. Ga naar <https://www.bijdeles.online/>
2. Druk op inloggen:



3. Druk op registreren:



4. Vul al je gegevens in.
5. Ga naar 'groepen' en maak een groep aan (vul alle namen van de kinderen eenmalig in).



6. Bij het kopje lessen kun je je eigen lessen aanmaken (bijvoorbeeld een lesje werkwoordspelling of rekenen). In de lessenbibliotheek kun je ook gestandaardiseerde lessen vinden.

Een blanco les kan natuurlijk altijd (ideaal voor het dagelijks dictee). Hierbij stel je als leerkracht een mondelingen vraag (via Google Meet, Teams of een ander platform).

