

DOMINO TRAP

Bedoeling

Voor dit spel heb je 30 domino stenen nodig.



Print de vier speelkaarten en woorden uit. Knip de woorden los van elkaar en lamineer deze dan. Ieder woord wordt op een domino steen geplakt. De speelkaarten worden gelamineerd. Het spel kan beginnen!

Iedere speler heeft een speelkaart. De dominostenen liggen met het woord naar beneden op de tafel. De begin speler wijst een dominosteek aan. De speler links van deze speler pakt de steen en leest het woord aan de achterzijde voor. De speler andere speelt dit woord hardop.

Goed gespeeld? De speler mag de dominosteek op zijn speelkaart zetten.



Fout gespeeld? De speler legt de dominosteek terug op tafel.

De volgende speler is aan de beurt. Welke speler weet als eerst zijn speelkaart vol te krijgen en de domino reeks om te stoten? Deze speler wint de trofee.









voedingsstoffen	christendom	sporttoernooi
experiment	gebeurtenis	banketbakkerij
oceanen	rechercheur	yoghurt
pyjama	vacuüm	oud-militair
motoroliën	kabeljauw	haviken
maatschappelijk	afbeeldinkje	keuzemenuutje
materialen	rubberen	encyclopedie
medaille	verrassing	meditatie
coupé	rails	paperclip
absent	luieriken	bungalow



BEDANKT VOOR HET DOWNLOADEN!

Veel plezier met het document!
Je kunt het gratis delen met iedereen.

We zouden het leuk vinden als je onze social media bij anderen aanraadt! Tag je ons op Instagram en/of Facebook?

www.juffrouwfemke.com



 Juffrouw Femke groep 8

 @juffrouw_femke



 @kimvoordeklas