

SCHITTERENDE BINGO

Bedoeling

Voor dit spel heb je (gouden) muntjes en een weckpot nodig.

Print de onderstaande sommen en bingokaarten uit. Knip de sommen los van elkaar. Lamineer de sommen en bingokaarten. Stop alle sommen in de weckpot. Het automatiseren kan beginnen!

Dit spel wordt gespeeld door minimaal twee spelers. Iedere speler kiest voorafgaand een bingokaart.

Een willekeurige speler begint en pakt een som uit de weckpot. De som wordt op tafel gelegd. De speler leest de som hardop voor en geeft hierbij het juiste antwoord. De spelers met dit antwoord op hun bingokaart leggen hier een schitterend muntje op. De volgende speler is nu aan de beurt enzovoorts.

Naast sommen zitten er vier speciale kaarten in de weckpot verstopt. Deze kaarten spreken voor zich.

Welke speler heeft als eerst een horizontale, verticale of diagonale rij vol?

Deze speler ontvangt een extra munt.

Vervolgens spelen de spelers voor een volle kaart.

Wie weet de schitterende bingo te winnen?

$3 \times 3 =$

$3 \times 4 =$

$3 \times 5 =$

$3 \times 6 =$

$3 \times 7 =$

$3 \times 8 =$

$3 \times 9 =$

$3 \times 10 =$

$11 \times 11 =$

$4 \times 4 =$

$4 \times 5 =$

$4 \times 6 =$

$4 \times 7 =$

$4 \times 8 =$

$4 \times 9 =$

$4 \times 10 =$

$5 \times 5 =$

$5 \times 6 =$

$5 \times 7 =$

$5 \times 8 =$

$5 \times 9 =$

$5 \times 10 =$

$6 \times 6 =$

$6 \times 7 =$

$6 \times 8 =$

$6 \times 9 =$

$6 \times 10 =$

$7 \times 7 =$

$7 \times 8 =$

$7 \times 9 =$

$7 \times 10 =$

$8 \times 8 =$

$8 \times 9 =$

$8 \times 10 =$

$9 \times 9 =$

$9 \times 10 =$

$11 \times 3 =$

$11 \times 4 =$

$11 \times 5 =$

$11 \times 6 =$

$11 \times 7 =$

$11 \times 8 =$

$11 \times 9 =$

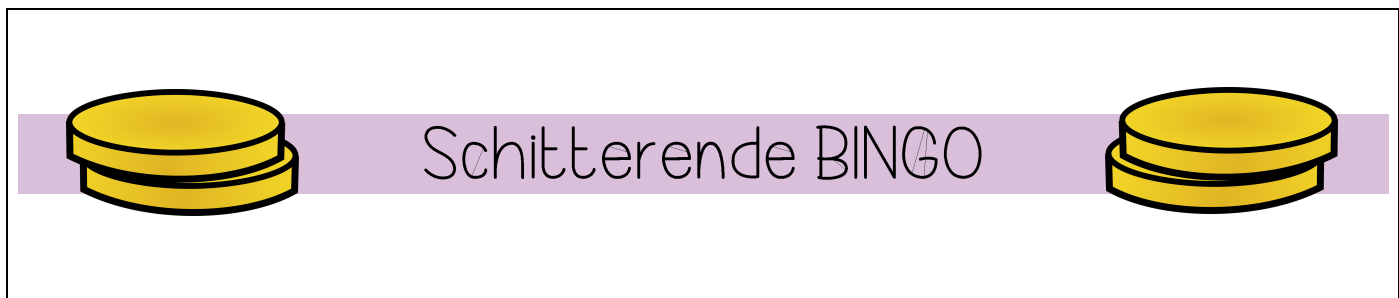
$11 \times 10 =$

De speler met de minste muntjes mag een schitterend muntje pakken.

De spelers met minder dan 4 muntjes mogen een schitterend muntje pakken.

De oudste speler mag een schitterend muntje pakken.

De jongste speler mag een schitterend muntje pakken.



Het bovenstaande etiket kun je rond de weckpot plakken.



Bingokaart 1

9	15	21	27
121	20	32	40
35	50	48	60
56	70	72	81



Bingokaart 2




16	24	36	25
45	42	54	49
63	70	72	81
33	55	77	99





Bingokaart 3

12	18	28	30
16	24	25	50
48	60	56	72
81	66	88	110



Bingokaart 4




45	50	42	48
54	60	49	56
63	70	64	72
80	81	90	99





Bingokaart 5

9	12	15	18
21	28	30	32
36	40	54	56
63	80	88	121



Bingokaart 6



15	16	30	32
36	42	48	49
60	64	72	77
88	99	110	121





Bingokaart 7

21	27	28	30
40	42	45	50
54	56	70	80
81	88	90	110



Bingokaart 8



9	12	16	20
42	48	49	50
77	80	81	88
90	121	110	99



BEDANKT VOOR HET DOWNLOADEN!

Veel plezier met het document!
Je kunt het gratis delen met iedereen.

We zouden het leuk vinden als je onze social media bij anderen aanraadt! Tag je ons op Instagram en/of Facebook?

www.juffrouwfemke.com



 Juffrouw Femke groep 8

 @juffrouw_femke



 @kimvoordeklas