




**zelfstandige
naamwoorden**

**bijvoeglijke
naamwoorden**

stoffelijk
bijvoeglijke
naamwoorden





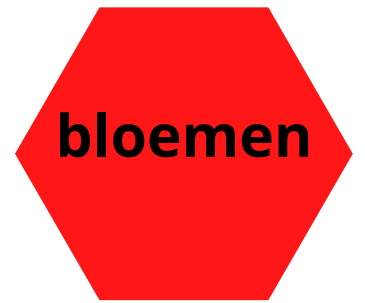
trui



plakband



tram



bloemen



muntje



spelbord



kookboek



pot



strand



muts



vuur




griep



broek



jas



auto




soepje



limonade



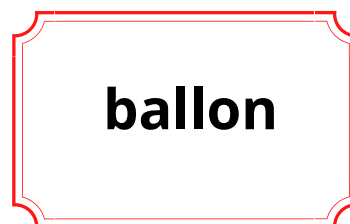



bakker


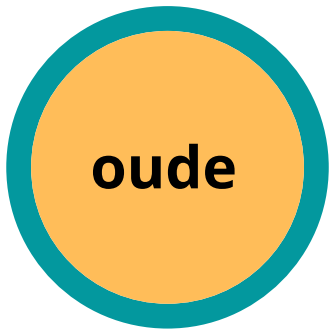
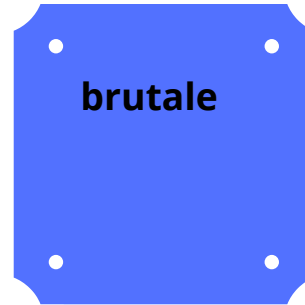




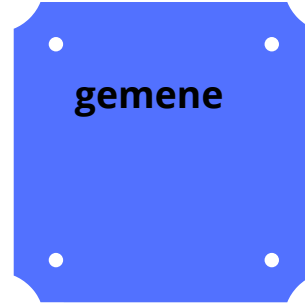
schoenen

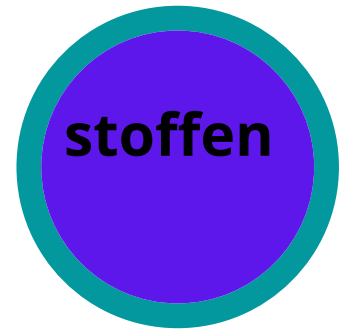


etui









bedoeling

Met dit spel oefenen de kinderen het herkennen van verschillende woordsoorten:
zelfstandig naamwoord, bijvoeglijk naamwoord, stoffelijke bijvoeglijke naamwoorden

Hoe werkt het?

Je kunt dit spel spelen in tweetallen, in teams of zelfs in estafette vorm. De ene speler speelt met een bepaalde kleur rietjes en de ander ook. De kinderen sorteren per speelbeurt hun rietje in het juiste blikje.

Welk team heeft als eerste alle rietjes op de juiste manier gesorteerd?

Je kunt ook alle kinderen in je klas een rietje geven, ze lopen rond door de klas en als ze een maatje tegenkomen schrijven ze op een blaadje bij welke woordsoort hun woord op het rietje hoort of schrijven ze er een zin mee.

Maak teams in je klas en laat de rietjes in estafette vorm zo snel mogelijk sorteren in het juiste blikje.

Leuke werkvorm om op veel verschillende manieren in te zetten in je groep, als starter, groepsopdracht, klaarwerk, afsluiter etc.



Bedankt voor het downloaden

Veel plezier met het document!
Je kunt het gratis delen met iedereen.

We zouden het leuk vinden als je onze
social media bij anderen aanraadt. Tag je
ons op Instagram en/ of Facebook?

www.juffrouwfemke.com



Juffrouw Femke groep 8



@juffrouw_femke



@jufinge_

