

LACHEN

## Bedoeling

Voor dit spel heb je pingpongballen, smiley stickers / plaatjes en een zak nodig. De stickers of plaatjes plak je op de pingpongballen en deze stop je in een zak.

Print de onderstaande opdrachtkaarten, antwoordbladen en invulbladen uit. Lamineer de opdrachtkaarten en antwoordbladen. Kopieer voldoende invulbladen. Je kunt de invulbladen natuurlijk ook lamineren, zodat je minder papier verbruikt. Het spel kan beginnen!

De spelers kiezen samen een opdrachtkaart waarmee ze gaan spelen.

De spelers grabbelen om de beurt een bal uit de knikkerzak en beantwoorden de bijbehorende vraag op het invulblad. Doordat de spelers om de beurt een bal grabbelen, staat er niet bij iedere speler achter iedere smiley een antwoord.

















Zijn alle ballen gepakt? De spelers controleren hun gegeven antwoorden middels het antwoordenblad. Ieder goed antwoord telt voor een punt. Wie heeft de meeste punten?

Vervolgens kunnen de spelers met een nieuwe opdrachtkaart beginnen! 😊

## Opdrachtkaart 1

	(graven) Mark _____ vorige week een gat in het bos.
	(tekenen) Ik _____ toen een kat.
	+ 2 punten
	(kluiven) Vorige week _____ ik het vlees van het bot
	(lachen) _____ jij altijd zo luidruchtig?
	(nemen) Ik heb een broodje shoarma _____.
	(houden) Vogels _____ van besjes en zaadjes.
	(gooien) Gerrit _____ gisteren zijn oude speelgoed weg.
	(bedoelen) Ramon heeft het goed _____.
	+ 2 punten
	(sluiten) De winkels zijn al een paar jaar _____.
	(proberen) Miriam _____ gisteren een kleurplaat uit te printen.
	(reizen) Die mensen _____ richting de Noordpool.
	(eten) Jij _____ vorige week erg ongezond.
	(kluiven) Senna heeft _____.
	(schaatsen) Ferdinand _____ richting de stad.

## Opdrachtkaart 2

	(zijn) Jij _____ altijd de snelste bij een hardlooptwedstrijd.
	+ 2 punten
	(voetballen) Gisteren _____ jij voor de tegenpartij.
	(proeven) Jij _____ vorige weekend alle soorten taart.
	(blijven) Wij _____ vanavond lekker thuis.
	(openen) Vorig jaar _____ hij de kist.
	(beloven) Jij _____ vaak dingen die je niet nakomt.
	(proberen) Vroeger _____ je vaak de bal af te pakken.
	(filmen) Toen _____ ik mijn moeder op haar werk.
	(zenden) Rolf heeft een bericht _____.
	(dweilen) Olaf _____ gisteren de tegels.
	(doen) _____ je dat vorige keer expres?
	(slapen) We hebben in een hotel _____.
	+ 2 punten
	(doen) Vandaag _____ je de hele dag al vervelend.
	(benutten) De kinderen _____ al het gekleurde papier.

## Opdrachtkaart 3

	+ 2 punten
	(bedoelen) Kim _____ de nieuwe kleur van je haar.
	(zijn) Jij _____ altijd de snelste bij een hardloophwedstrijd.
	(duiken) Rick is in het water _____.
	(poetsen) De schoonmaakster _____ de wasbak.
	(flossen) Mijn broertje zat _____ op zijn bed.
	(kluiven) Vorige week _____ jij al het vlees van de kippenpoot.
	(werpen) Ravi _____ de bal door het gat.
	(bestellen) Timo heeft het eten _____.
	(zijn) Ik _____ een groot fan van rockmuziek.
	(herstellen) Toen _____ de juf van haar gebroken been.
	+ 2 punten
	(zwemmen) Wij _____ vorige week in de vieze sloot.
	(glijden) Afgelopen donderdag _____ jij van de glijbaan.
	(zenden) Toen _____ de kinderen speelgoed voor arme kinderen.
	(branden) Vorige week _____ jij je arm.


## Opdrachtkaart 4

	(lezen) De jongen _____ gisteren het recept voor.
	(worden) Ik _____ gisteren ineens ziek.
	(schrikken) De jongens _____ toen de meisjes binnen kwamen.
	(vangen) Vorige week _____ ik de bal tijdens de gym.
	(branden) Mijn ouders _____ zich geregeld aan het fornuis.
	(smakken) De kat at _____ zijn bak leeg.
	+ 2 punten
	(klimmen) Meet jij de _____ afstand?
	(vinden) Jij _____ er vorig jaar ook niks aan.
	(fluisteren) Wendy heeft de antwoorden _____.
	(zoeken) Jij _____ gisteren alleen in de kast.
	(hinkelen) We hebben op school _____.
	(lezen) Gisteren _____ ik een artikel in de krant.
	(beloven) Anouk _____ dat ze gaat opruimen na het feestje.
	(proeven) Gisteren _____ alle leraren van de nieuwe schoolmelk.
	+ 2 punten

## Opdrachtkaart 5

















	(poetsen) De schoonmakers _____ afgelopen week het hele huis.
	(worden) Jij _____ in 2015 tot koning van het bal gekozen.
	(drinken) Kim liep _____ de trap af.
	+ 2 punten
	(kleuren) Jij _____ vorige week in het boek.
	(schrikken) Heleen _____ toen ze de deur open deed.
	(genieten) Jack en Pieter _____ vorige week van het ijsje.
	(bekijken) Vorige week _____ ik het probleem.
	(gieten) Vroeger _____ ik het water dagelijks in de emmer.
	(dweilen) Jij _____ de vloer.
	+ 2 punten
	(vullen) De kok heeft de soepkommen _____.
	(tekenen) Ravi _____ een superheld.
	(planten) Carlijn _____ de wortels in de tuin.
	(kluiven) Mijn zus _____ aan de spareribs
	(knippen) Carla zat _____ aan haar tafel.

## Opdrachtkaart 6

















	(stinken) Vorige week _____ ik toen het heel heet was.
	(redden) Leo _____ zijn kat van de pitbull.
	(gooien) Sofie _____ haar bananenschil op straat.
	(benutten) Ramon en Kim _____ alle ruimte op tafel.
	(zoeken) Jij _____ gisteren alleen in de kast.
	(naaien) Tom heeft de broek _____.
	+ 2 punten
	(hangen) Gisteren _____ ik de vlag op.
	(slapen) Jan sjokte _____ de trap af.
	(vissen) Jij _____ vorige week elke dag.
	(antwoorden) _____ Henrike als je een vraag stelt?
	(bemesten) Toen _____ je de bloemen in de voortuin.
	(wijzen) Hanna liep _____ het schoolplein op.
	(vinden) Mimi _____ haar broer niet aardig
	+ 2 punten
	(benutten) Gisteren _____ de monteurs alle onderdelen.





































## Antwoordblad 1,2,3

	Kaart 1	Kaart 2	Kaart 3
	groef	bent	x
	tekende	x	bedoelt
	x	voetbalde	bent
	kloof	proefde	gedoken
	lach	blijven	poetst
	genomen	opende	flossend
	houden	belooft	kloof
	gooide	probeerde	werpt
	bedoeld	filmde	besteld
	x	verzonden	ben
	gesloten	dweilde	herstelde
	probeerde	deed	x
	reisden	geslapen	zwommen
	at	x	gleed
	gekloven	doe	verzonden
	schaatst	benutten	brandde

## Antwoordblad 4,5,6

	Kaart 4	Kaart 5	Kaart 6
	las	poetsten	stonk
	werd	werd	redt
	schrokken	drinkend	gooit
	ving	x	benutten
	branden	kleurde	zocht
	smakkend	schrok	genaaid
	x	genoten	x
	geklommen	bekeek	hing
	vond	goot	slapend
	gefluisterd	dweilt	viste
	zocht	x	antwoordt
	gehinkeld	gevuld	bemestte
	las	tekent	wijzend
	belooft	plant	vindt
	proefden	kluift	x
	x	knippend	benutten

# Invilblad

	Speler 1		Speler 2
			
			
			
			
			
			
			
			
			
			
			
			
			
			
			
			
			

BEDANKT VOOR HET DOWNLOADEN!

Veel plezier met het document!  
Je kunt het gratis delen met iedereen.

We zouden het leuk vinden als je onze social media bij anderen aanraadt! Tag je ons op Instagram en/of Facebook?

[www.juffrouwemke.com](http://www.juffrouwemke.com)



 Juffrouw Femke groep 8

 @juffrouw\_femke



 @kimvoordeklas