


VAKANTIEPRAAT



FOTO-SPEL



Vorbereiding:

Alle leerlingen krijgen de opdracht om een foto van de vakantie op te sturen naar jouw mailadres of mee te nemen.

Stap 1:

Hang alle foto's die je hebt ontvangen op, op een random plek in de klas.

Stap 3:

Aan de hand van de vakantie verhalen gaan de leerlingen nu met het werkblad rond om te raden welke foto bij welke leerling hoort.

Stap 2:

Laat iedere leerling kort over zijn/haar verjaardag vertellen. Je kan bijv. een timer zetten van 1 of 2 minuten.

Let op de leerlingen mogen de eigen foto niet aanwijzen.

Stap 4:

Nu is het tijd om na te bespreken.

Hoe veel foto's heb jij goed?

VAKANTIEPRAAT





FOTO-SPEL



FOTONUMMERS

VAN WIE IS DEZE FOTO?

1

2

3

4

5


6

7

8

9

10



VAKANTIEPRAAT






FOTO-SPEL

FOTONUMMERS

VAN WIE IS DEZE FOTO?

11

12

13

14

15



16

17

18

19

20



VAKANTIEPRAAT






FOTO-SPEL

FOTONUMMERS

VAN WIE IS DEZE FOTO?

21

22

23

24

25

26

27

28

29

30

