



Meer zien? Neem eens een kijkje op Instagram bij @inde\_klas of op [www.jufrianneindeklas.nl](http://www.jufrianneindeklas.nl)



# Spons, water, vuur

## Oefenen met sommen tot 100 (met tientaloverschrijding)

*Print alle kaartjes uit en lamineer ze voor vaker gebruik.*

### Hoe werkt het?

Spons, water, vuur werkt eigenlijk hetzelfde als steen, papier, schaar. Bij dit spel werkt het als volgt:

- Water wint van vuur.
- Vuur wint van spons.
- Spons wint van water.

### Hoe kun je de kaartjes inzetten?

#### 1. Tikkertje (hele klas)

De leerlingen rennen op het plein met een kaartje in hun hand. Ze tikken een willekeurige andere leerling. De winnende leerling geeft antwoord op zijn/haar som. De leerlingen wisselen van kaartje en proberen weer iemand anders te tikken. Deze stappen worden herhaald.


#### 2. Spel (twee leerlingen)

Alle kaarten worden in een bakje gedaan. De leerlingen grabbelen allebei een kaartje. Ze rekenen allebei hun eigen som uit. Degene met het winnende kaartje, mag beide kaartjes hebben. De speler met op het einde de meeste kaartjes, heeft gewonnen.


Je kunt natuurlijk nog veel meer bedenken met deze kaartjes.

Tip: zet de antwoorden klein op de achterkant.


Succes!



$$38 + 27 =$$




$$77 + 19 =$$



$$56 + 26 =$$



$$19 + 54 =$$




$$34 + 57 =$$




$$29 + 36 =$$



$$63 - 29 =$$




$$58 - 39 =$$



$$76 - 47 =$$



$$97 - 59 =$$




$$54 - 29 =$$




$$66 - 38 =$$



$$25 + 49 =$$




$$67 + 24 =$$



$$17 + 56 =$$



$$46 + 45 =$$




$$47 + 45 =$$




$$37 + 37 =$$



$$65 - 46 =$$



$$36 - 19 =$$



$$34 - 27 =$$



$$85 - 46 =$$




$$66 - 49 =$$




$$73 - 46 =$$



$18 + 18 =$




$28 + 36 =$



$47 + 39 =$



$43 + 39 =$




$48 + 28 =$




$39 + 39 =$



$$45 - 29 =$$



$$76 - 38 =$$



$$86 - 29 =$$



$$65 - 36 =$$




$$76 - 48 =$$




$$43 - 26 =$$




$$65 + 18 =$$



$$54 + 27 =$$



$$58 + 14 =$$



$$37 + 39 =$$



$$67 + 14 =$$




$$37 + 49 =$$






$$67 - 49 =$$




$$76 - 38 =$$



$$45 - 39 =$$



$$43 - 27 =$$



$$48 - 19 =$$



$$83 - 57 =$$



Bedankt voor het downloaden van dit document!



Veel plezier met de uitvoering 😊

Je kunt het bestand gratis delen!

We zouden het leuk vinden als je onze social media bij anderen aanraadt. Tag je ons op Instagram en/of Facebook?

[www.juffrouwemke.com](http://www.juffrouwemke.com)



Juffrouw Femke groep 8



@juffrouw\_femke



[www.jufrianneindeklas.nl](http://www.jufrianneindeklas.nl)



@inde\_klas

Het gebruikte lettertype komt van: [https://github.com/kostex/SchoolKX\\_New](https://github.com/kostex/SchoolKX_New)

De gebruikte afbeeldingen komen van: [www.pixabay.com](http://www.pixabay.com)