



HET DIERENTUIN PROJECT

VAN.....



HET DIERENTUIN PROJECT



WELKOM DIERENVERZORGER,

Wat fantastisch dat je er bent. We hebben je hard nodig. We willen voor onze dierentuin een nieuw verblijf openen alleen hebben we jou daarbij nodig! Je gaat ons helpen met het ontwerpen van het verblijf, de verzorging van het dier en natuurlijk er voor zorgen dat onze bezoekers straks alles over het dier weten. Wij geloven in je en wensen je heel veel plezier en succes!

Het team van de dierentuin.



HET DIERENPASPOORT



Als eerste moeten we natuurlijk een dier uitkiezen. Vul dan dit paspoort in zodat we alle informatie over het dier hebben.



Naam:

Gewicht:

Lengte:

Kleur:

Land(en) van herkomst:

Klimaat:

Dieet:

Natuurlijke vijanden:

Talenten van het dier:

HET DIERENTRANSPORT



Het dier moet getransporteerd worden van het land van herkomst naar de Dierentuin. We pakken als uitgangspunt even Amsterdam als eindbestemming.

Land van herkomst:

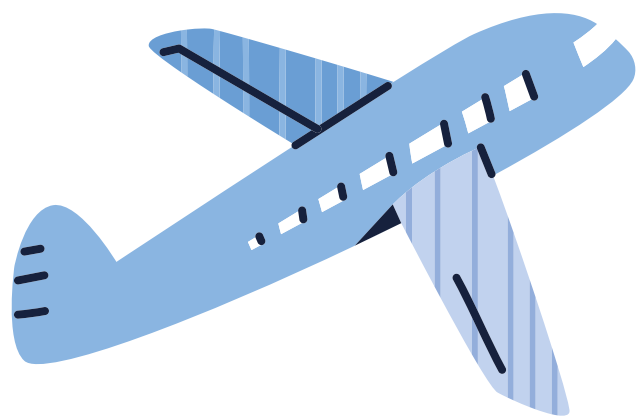
Aantal km vanaf Amsterdam:

Het dier kan het best getransporteerd worden per boot/vliegtuig/vrachtauto/anders.....

Omdat:

Hoeveel uur doet het dier ongeveer over de reis met het snelste vervoersmiddel:

Hoeveel minuten doet het dier ongeveer over de reis met het snelste vervoersmiddel:



HET DIERENVERBLIJF



Het is nu tijd om een verblijf te ontwerpen voor je die...
Onderzoek eerst minimaal drie verblijven van andere
dierentuinen. Je kunt dit doen door op google te
zoeken. In het Engels is verblijf 'enclosure'. Je zult dan
meer resultaten vinden.

Naam dierentuin:

Land dierentuin:

Stad dierentuin:

Opvallende dingen aan het verblijf:

Zo ziet het verblijf er ongeveer uit:



HET DIERENVERBLIJF



Naam dierentuin:

Land dierentuin:

Stad dierentuin:

Opvallende dingen aan het verblijf:



Zo ziet het verblijf er ongeveer uit:

Naam dierentuin:

Land dierentuin:

Stad dierentuin:

Opvallende dingen aan het verblijf:

Zo ziet het verblijf er ongeveer uit:

HET DIERENVERBLIJF



Deze drie dingen wil ik in elk geval in het verblijf verwerken

1.

2.

3.



Maak hier in dit vak een eerste schets voor het verblijf.

HET DIERENVERBLIJF



Beantwoord nu de volgende vragen

Hoeveel vierkante meter is het verblijf:

Hoeveel dieren (zonder eventuele babydieren) zitten er in het verblijf:

Hebben de dieren een vaste eet en drinkplaats:

Hebben de dieren een vaste rustplaats:

Hebben de dieren genoeg verrijkend materiaal in hun verblijf:

Hebben de dieren een plek waar ze niet zichtbaar zijn voor bezoekers:

Hebben de dieren genoeg begroeiing in hun verblijf:

Kunnen de bezoekers de dieren zien vanaf verschillende plekken:

Is het hok veilig voor de dieren en de bezoekers:

Hoe kunnen de verzorgers het hok bereiken:

HET DIERENVERBLIJF



In ieder dierenverblijf is begroeiing. Dit zijn bomen en planten.



Welke 3 bomen of planten vind jouw dier fijn om in het verblijf te hebben. Denk hierbij aan land van herkomst en het klimaat waarin het dier leeft.

Naam plant:

Hoeveelheid van deze plant in het verblijf:

Verzorging plant(denk aan warmtesensoren, veel of juist weinig water):

Zo ziet de plant eruit



HET DIERENVERBLIJF



In ieder dierenverblijf is begroeiing. Dit zijn bomen en planten.

Welke 3 bomen of planten vind jouw dier fijn om in het verblijf te hebben. Denk hierbij aan land van herkomst en het klimaat waarin het dier leeft.

Naam plant:



Hoeveelheid van deze plant in het verblijf:

Verzorging plant(denk aan warmtesensoren, veel of juist weinig water):

Zo ziet de plant eruit

A large, empty rectangular box with a thin black border, intended for the student to draw the plant they have chosen.

HET DIERENVERBLIJF



In ieder dierenverblijf is begroeiing. Dit zijn bomen en planten.

Welke 3 bomen of planten vind jouw dier fijn om in het verblijf te hebben. Denk hierbij aan land van herkomst en het klimaat waarin het dier leeft.

Naam plant:

Hoeveelheid van deze plant in het verblijf:

Verzorging plant(denk aan warmtesensoren, veel of juist weinig water):

Zo ziet de plant eruit

A large, empty rectangular box with a thin black border, intended for drawing the plant described in the text.

HET DIERENVERBLIJF



Teken op dit blad het verblijf in detail. Gebruik kleurpotloden en schrijf met lijntjes erbij wat je allemaal ziet.

DE BEZOEKERS



Ontwerp een informatiebordje voor de bezoekers.

Probeer ze zoveel mogelijk te leren over je dier. Je tekent in dit boekje een schets maar mag daarna op canva het bordje ook online ontwerpen



DE BEZOEKERS



De bezoekers hebben honger.

Bij het verblijf komt een kleine eetgelegenheid.

Er komt een restaurant/foodtruck/afhaalbalie/anders
namelijk.....

Het thema hiervan is:

Op het menu staan minimaal 3 gerechten en 3 drankjes die passen
bij het land van herkomst van je dier. Maak hieronder de
menukaart. Vergeet de prijzen niet.

Menu



DE BEZOEKERS



Je eetgelegenheid is een groot succes.

Om de eetgelegenheid draaiende te houden maak je de volgende kosten

Per dag:

Stroom: 5,60 euro

Water: 2,50 euro

Personeel: 78 euro

Ingrediënten: 45 euro

Per week

Stroom:

Water:


Personeel:

Ingrediënten:

Hoeveel geld moet je minimaal verdienen per dag om geen verlies te draaien?

En per week:

Een klant neemt gemiddeld 1 drankje en 1 gerecht. Ga uit van je duurste drankje en goedkoopste gerecht. Hoeveel klanten heb je per dag nodig om geen verlies te draaien:



HET DIERENTUIN PROJECT



BEDANKT DIERENVERZORGER

Dankzij jouw fantastische ontwerp kunnen wij nu een nieuwe diersoort verwelkomen in onze dierentuin. Heel erg bedankt!

Het team van de dierentuin.



Bedankt voor het downloaden van dit document!

Je kunt het gratis delen met iedereen. Deel je het dan vanuit onze website? www.juffrouwemke.com

We zouden het leuk vinden als je onze social media bij anderen aanraadt!



@SASKIAVANBEEK



@JUFFROUWFEMKE



@SASVOORDEKLAS



@JUFFROUWFEMKE