


# Propjesdictee Koningsdag

Er zijn verschillende mogelijkheden om een dictee te doen met bewegend leren. Hierbij een voorbeeld hoe ik het vaak inzet (in groep 7):

## **Uitleg:**

-Deel een kaartje uit aan elk kind. De kinderen schrijven het woord over in hun dicteeschrift. Zij schrijven hier de juiste categorie boven (Staal). De kinderen schrijven zo het woord juist over en denken na over de bijbehorende categorieën!

-Wanneer zij het woord hebben opgeschreven maken de kinderen een propje van het woord en gooien deze door de klas. De kinderen lopen dan door de klas om een nieuw propje te pakken, gaan zitten en herhalen bovenstaande.





Koningsdag



oranjegekte



vrijmarkt



koninklijk



majesteit



prinsessen



Wilhelmus



volkslied



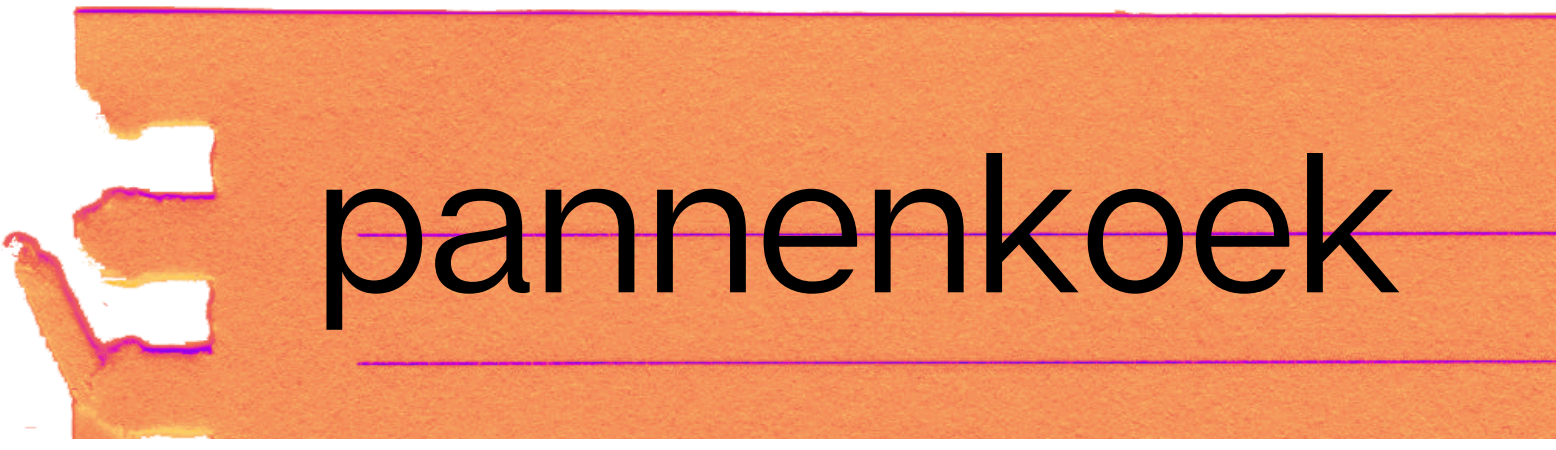
traditie



grabbelton



versiering



pannenkoek



schminken



Koningsspelen



tompouce

sjoelen

troonopvolger

vlaggenmast

rommelmarkt

muziekinstrument

feestelijk

festiviteit

monarchie

officieel

haringhappen

symbool

vlaggetjes

feeststemming




Bedankt voor het downloaden van dit document!

Heel veel plezier ermee!  
Je kunt het gratis met iedereen delen.

We zouden het leuk vinden als je onze social media bij anderen aanraadt! Tag je ons op Instagram en/of Facebook?

[www.juffrouwfemke.com](http://www.juffrouwfemke.com)




[@juffrouw\\_femke](https://www.instagram.com/juffrouw_femke)



[Juffrouw Femke groep 8](https://www.facebook.com/juffrouw.femke.groep.8)



**JUF**  
ANOUK



[@anouk\\_juf](https://www.instagram.com/anouk_juf)