# ADVENTSKALENDER



TIPS VAN

Juf Maaike

# ADVENTSKALENDER

Bedankt voor het downloaden van dit document!
Je kunt het gratis delen met iedereen.
Deel je het dan vanuit onze website? www.juffrouwfemke.com.
Ik zou het leuk vinden als je onze site bij anderen aanraadt.
Wist je dat mij ook kunt volgen op @tipsvanjufmaaike?

Deze adventskalender is van 1 december tot aan de kerstvakantie gevuld met leuke downloads voor jezelf en je klas.



Zie je een strik in de hoek van dit blad?
Dan is de download voor jou als leerkracht.



Zie je een ster in de hoek van dit blad?
Dan is de download voor je klas.

**1 dec - 5 dec** = werkbladen gericht op Sinterklaas
**6 dec - 16 dec** = werkbladen gericht op Kerst
**17 dec - 20 dec** = werkbladen gericht op de vakantie en de periode na de vakantie.

Met de bovenstaande informatie kan je zelf bepalen of je al vooruit kijkt, of je per dag laat verrassen.

Veel plezier met het gebruiken van de de adventskalender!
Gebruik jij straks één van de downloads bij jou in de klas of in de vakantie? Tag mij vooral in een foto hiervan!
@tipsvanjufmaaike

1



TIPS VAN
Juf Maaike

# SINTERKLAAS KEERSOMMEN

Tafels 1, 2, 3, 4, 5 en 10

| | | | | | |
|---|---|---|---|---|---|
|  2 |  1 |  5 |  3 |  4 |  10 |

1.  ×  = ☐

2.  ×  = ☐

3.  ×  = ☐

4.  ×  = ☐

5.  ×  = ☐

6.  ×  = ☐

7.  ×  = ☐

8.  ×  = ☐

9.  ×  = ☐

10.  ×  = ☐

11.  ×  = ☐

12.  ×  = ☐

13.  ×  = ☐

14.  ×  = ☐

15.  ×  = ☐

16.  ×  = ☐

# SINTERKLAAS KEERSOMMEN

tafels 4 t/m 9

| | | | | | |
|---|---|---|---|---|---|
|  9 |  6 |  7 |  5 |  4 |  8 |

1.  ×  = ☐

2.  ×  = ☐

3.  ×  = ☐

4.  ×  = ☐

5.  ×  = ☐

6.  ×  = ☐

7.  ×  = ☐

8.  ×  = ☐

9.  ×  = ☐

10.  ×  = ☐

11.  ×  = ☐

12.  ×  = ☐

13.  ×  = ☐

14.  ×  = ☐

15.  ×  = ☐

16.  ×  = ☐

# OPZOEK NAAR MEER WERKBLADEN IN SINT THEMA?

Neem eens een kijkje in mijn Sinterklaas bundel. Deze kan je vinden op de website van juffrouw Femke. Gewoon even googelen op 'Sinterklaas bundel juf Maaike' .
Bomvol met werkbladen voor lezen, spelling, rekenen en samenwerkingsopdrachten.






TIPS VAN
Juf Maaike

# AFTELLEN NAAR 5 DECEMBER

## TEL EN KLEUR DE SINTERKLAASFIGUREN







# 3

TIPS VAN
Juf Maaike

# SINTERKLAAS DUO TEKENING

ZET EEN MAP TUSSEN JULLIE IN EN PROBEER ZONDER HET PLAATJE VOOR TE ZEGGEN HETZELFDE TE KLEUREN.





# 4

TIPS VAN
Juf Maaike

# SINTERKLAASWOORDEN DICTEE - UITLEG

Voor deze werkvorm heb je nodig;
- gelamineerde kaartjes van de pepernoten.
- werkblad waar de kinderen de woorden op schrijven.

**Werkvorm 1. Tweetallen-race**

Laat de kinderen in tweetallen de pepernoten zoeken. Één leerling zoekt een pepernoot, draait hem om en leest het woord. Geeft vervolgens het woord als dicteewoord aan de ander. Zo wisselen ze steeds om.

Voor deze werkvorm kan je het beste de pepernoten en woorden en woorden dubbelzijdig printen, uitknippen en lamineren.

**Werkvorm 2 - Lampjes dictee**

Laat de kinderen een pepernoot zoeken en tegen een lampje houden. Het woord moeten ze daarna aan hun eigen tafel op het werkblad schrijven.



Voor deze werkvorm kan je het beste de pepernoten en woorden enkelzijdig printen en op elkaar uitknippen en lamineren.

# SINTERKLAASWOORDEN DICTEE

1 .....
2 .....
3 .....
4 .....
5 .....
6 .....
7 .....
8 .....
9 .....
10 .....
11 .....
12 .....
13 .....
14 .....
15 .....
16 .....
17 .....
18 .....
19 .....
20 .....
21 .....
22 .....
23 .....
24 .....
25 .....
26 .....
27 .....
28 .....
29 .....
30 .....










1
pietenmuts

2
suprises

3
pepernoten

4
gedichten

5
cadeau

6
wortels



7
kapoentje

8
verlanglijstje

9
december

12
Spanje

10
chocolade

11
marsepein








13
schoorsteen

15
inpakken

14
uitpakken

16
speculaas

15
kruidnoten

18
versiering








19
laarzen

22
geheimzinnig

20
dakpannen

23
paardenstal

21
ozosnel

24
strooigoed








25
intocht

28
mijter

26
journaal

29
tabberd

27
journalist

30
hoofdpiet




TIPS VAN
Juf Maaike

# BOEKENTIPS ~ SINTERKLAAS




## IN DIT BOEK VALT ALTIJD WAT NIEUWS TE ONTDEKKEN

🎁 EEN BOEK OM EINDELOOS IN TE VERDWALEN! SINTERKLAAS VAN CHARLOTTE DEMATONS IS EEN FEEST VOOR HET OOG! OP IEDERE PAGINA VALT WEER IETS NIEUWS TE ONTDEKKEN. DE PRACHTIGE, GEDETAILLEERDE ILLUSTRATIES ZITTEN VOL GRAPPIGE DETAILS, KLEINE VERHAALTJES EN VERRASSINGEN.
JUIST DAAROM IS DIT BOEK ZO GESCHIKT VOOR IN DE KLAS! BLADER SAMEN DOOR DE PAGINA'S, LAAT KINDEREN SPEUREN, VERHALEN BEDENKEN, DETAILS ONTDEKKEN EN HUN FANTASIE GEBRUIKEN. HET NODIGT UIT TOT KIJKEN, PRATEN, VOORSPELLEN EN VOORAL: SAMEN GENIETEN.
EEN BOEK DAT JE NIET ÉÉN KEER VOORLEEST, MAAR WAAR JE IEDERE KEER WEER IETS NIEUWS IN ONTDEKT!

## FAVORIET BIJ ONS THUIS

🎁 EEN GEZELLIG SINTERKLAASVERHAAL VOL HERKENNING!
MET DE ZOETE ZUSJES VIEREN SINTERKLAAS HAAL JE DE GEZELLIGE SINTERKLAASSFEER DIRECT DE KLAS IN! EEN VROLIJK EN HERKENBAAR VERHAAL VOL SPANNING, CADEAUTJES EN NATUURLIJK DE VOORPRET VAN PAKJESAVOND.
LEUK OM VOOR TE LEZEN IN DE AANLOOP NAAR 5 DECEMBER. HET VERHAAL BIEDT VOLOP AANKNOPINGSPUNTEN VOOR GESPREKJES OVER SINTERKLAASTRADITIES, VERLANGLIJSTJES, SURPRISES EN DE SPANNING RONDOM PAKJESAVOND.
EEN HEERLIJK BOEK OM SAMEN IN DE SINTERKLAASSTEMMING TE KOMEN!







## HOOG OP MIJN BUCKETLIST!

🎁 EEN SINTERKLAASVERHAAL MET EEN SPANNEND EN VERRASSEND RANDJE!
WIE STOUT IS VAN PIETER KOOLWIJK IS ALLESBEHALVE EEN STANDAARD SINTERKLAASVERHAAL! EEN SPANNEND, FANTASIERIJK EN SOMS LEKKER GRIEZELIG VERHAAL DAT KINDEREN VANAF DE EERSTE BLADZIJDE MEENEEMT.
IN DE KLAS IS DIT BOEK EEN LEUKE AANLEIDING OM SAMEN TE PRATEN OVER 'GOED EN STOUT' ZIJN, REGELS, VERWACHTINGEN EN DE VRAAG WANNEER IEMAND EIGENLIJK ÉCHT 'STOUT' IS. HET VERHAAL PRIKKELT DE FANTASIE, ROEPT VRAGEN OP EN NODIGT UIT TOT FILOSOFEREN. EEN BOEK VOOR WIE EENS IETS ANDERS WIL DAN HET TRADITIONELE SINTERKLAASVERHAAL.




TIPS VAN
Juf Maaike

# RAAMTEKENING KERSTDORP

Maak van de ramen in je lokaal een vrolijk kerstdorp.

Wat heb je nodig?
~ Huisjes geprint op A4.
Grote of kleine huisjes
~ Krijt stift/ raamstiften.

Maak de huisjes na het printen aan elkaar vast, alsof het rijtjeshuizen zijn. Plak de sjablonen aan de buitenkant van het raam en trek aan de binnenkant van het raam de lijnen over. Haal de sjablonen weg en klaar ben je.





























# 7



TIPS VAN
Juf Maaike

# KERSTIGE KEERSOMMEN

Tafels 1, 2, 3, 4, 5 en 10

|  1 |  5 |  10 |  4 |  2 |  3 |
|---|---|---|---|---|---|

1.  ×  = ☐

2.  ×  = ☐

3.  ×  = ☐

4.  ×  = ☐

5.  ×  = ☐

6.  ×  = ☐

7.  ×  = ☐

8.  ×  = ☐

9.  ×  = ☐

10.  ×  = ☐

11.  ×  = ☐

12.  ×  = ☐

13.  ×  = ☐

14.  ×  = ☐

15.  ×  = ☐

16.  ×  = ☐

# KERSTIGE KEERSOMMEN

tafels 4 t/m 9

|  9 |  7 |  5 |  8 |  6 |  4 |
|---|---|---|---|---|---|

1.  ×  = ☐

2.  ×  = ☐

3.  ×  = ☐

4.  ×  = ☐

5.  ×  = ☐

6.  ×  = ☐

7.  ×  = ☐

8.  ×  = ☐

9.  ×  = ☐

10.  ×  = ☐

11.  ×  = ☐

12.  ×  = ☐

13.  ×  = ☐

14.  ×  = ☐

15.  ×  = ☐

16.  ×  = ☐

# OPZOEK NAAR MEER WERKBLADEN IN KERST THEMA?

Neem eens een kijkje in mijn kerstbundel. Deze kan je vinden op de website van juffrouw Femke. Gewoon even googelen op 'Kerstbundel juf Maaike' .
Bomvol met werkbladen voor begrijpendlezen, spelling, rekenen en samenwerkingsopdrachten.






TIPS VAN
Juf Maaike

# ALUMINIUM FOLIE TEKENING

Benodigdheden:

~ voor ieder kind een kerstkleurplaat

~ voor ieder kind een lamineervel

~ permanente stiften of alcoholmarkers






stappenplan

1. Schuif een tekening tussen het lamineervel
2. Trek de lijnen van de tekening over op de bovenkant van het lamineervel met zwarte permanente stift.
3. Haal de tekening uit het lamineervel en kleur aan de binnenkant de vakjes in met allerlei kleurtjes permanente stift of alcoholmarkers.
4. Knip een stuk aluminiumfolie in dezelfde grote als het lamineervel.
5. Kreukel het vel aluminium en plaats de aluminum folie tussen het lamineervel.
6. Lamineren maar en klaar!

(tip: er zijn veel filmpjes op o.a. tiktok te vinden).














TIPS VAN
Juf Maaike

# WAAR ZIJN DE RENDIEREN VERSTOPT?

Zoek de coördinaten van de rendieren in de tabel en schrijf ze op.

Kolommen

Rijen

| | A | B | C | D | E | F | G | H | I |
|---|---|---|---|---|---|---|---|---|---|
| 1 |  | | | | | | | | |
| 2 | | |  | | | | | |  |
| 3 | | | | | | |  | | |
| 4 | | | |  | | | | | |
| 5 | |  | | | | | | | |
| 6 | | | | | |  | | | |
| 7 | | | |  | | | |  | |
| 8 | | | | | | | | | |
| 9 |  | |  | | | | |  | |
| | | | | | | | | | |








( A , 1 ) ( ..... , ..... ) ( ..... , ..... ) ( ..... , ..... ) ( ..... , ..... ) ( ..... , ..... )

Kolom Rij








( ..... , ..... ) ( ..... , ..... ) ( ..... , ..... ) ( ..... , ..... ) ( ..... , ..... ) ( ..... , ..... )



# WAAR STAAN DE KERSTWOORDEN VERSTOPT?

Schrijf 5 kerst woorden in de tabel (links/rechts/onder/boven).
Je buurman/vrouw mag om de beurt een coördinaat raden, bijvoorbeeld ‘A2’.
Is er in dit vakje een letter geschreven? Dan schrijft hij/zij deze in zijn lege kaart op.
Geen letter gevonden? Schrijf een **x** in het vakje. Kan je buurman alle woorden vinden?

Kolommen

Rijen

| | A | B | C | D | E | F | G | H | I | |
|---|---|---|---|---|---|---|---|---|---|---|
| 1 | | | | | | | | | | |
| 2 | | | | | | | | | | |
| 3 | | | | | | | | | | |
| 4 | | | | | | | | | | |
| 5 | | | | | | | | | | |
| 6 | | | | | | | | | | |
| 7 | | | | | | | | | | |
| 8 | | | | | | | | | | |
| 9 | | | | | | | | | | |
| | | | | | | | | | | |




TIPS VAN
Juf Maaike

# BOEKENTIPS ~ KERST

## Favoriet bij ons thuis!




Peuter/ kleuters

🐑 Een klein schaapje, een groot kerstverhaal!
In Sammie zoekt de Koning neemt Irma Moekestorm je mee in het bijzondere kerstverhaal, verteld vanuit het perspectief van een nieuwsgierig lammetje. Wanneer Sammie hoort dat er een Koningskind is geboren, gaat hij samen met de herders op zoek. Een avontuur vol spanning, warmte en verwondering!
Een prachtig boek om in de klas voor te lezen tijdens de kerstperiode. De rijmende tekst en sfeervolle illustraties maken het verhaal toegankelijk voor jonge kinderen. Bovendien is het een mooie manier om het Bijbelse kerstverhaal te vertellen en met elkaar stil te staan bij de betekenis van Kerst.
Een liefdevol prentenboek dat het kerstverhaal op een begrijpelijke en bijzondere manier tot leven brengt.
Wist je dat er ook een bijpassend knutselboek beschikbaar is? Zeker de moeite waard om ook te bekijken!

🎄 Een boek vol kerstkriebels en gezelligheid!
Met De Zoete Zusjes vieren kerst haal je de gezelligheid van kerst de klas in! Een vrolijk en herkenbaar verhaal vol winterse sfeer, kersttradities en natuurlijk de nodige voorpret.
Leuk om voor te lezen tijdens de laatste schoolweken voor de kerstvakantie. Het verhaal biedt volop mogelijkheden om met kinderen te praten over kerst, tradities, familie en wat deze tijd van het jaar bijzonder maakt.
Een heerlijk boek om samen bij weg te dromen en helemaal in de kerstsfeer te komen!




Middenbouw

## Hoog op mijn bucketlist!




Middenbouw/bovenbouw

🎄 Een heerlijk kerstverhaal vol avontuur en fantasie!
Met Kerstmus en Kapitein Kwaadbaard haal je een avontuurlijk en verrassend kerstverhaal in de klas! Een verhaal vol humor, spanning en bijzondere personages dat kinderen nieuwsgierig maakt naar wat er gaat gebeuren. Perfect om voor te lezen tijdens de decembermaand. Het boek biedt mooie aanknopingspunten voor gesprekken over vriendschap, moed, samenwerken en elkaar helpen. Bovendien is het een fijne manier om samen even helemaal op te gaan in een verhaal.
Een kerstverhaal dat bewijst dat december niet alleen om cadeautjes draait, maar ook om avontuur en samen zijn!

# Geen voorleesboeken voor de klas, maar wél erg leuk voor onder de kerstboom!






























TIPS VAN
Juf Maaike

# STEEN ~ PAPIER ~ SCHAAR

De kinderen strijden in tweetallen tegen elkaar om zo snel mogelijk bij de finish te komen.
Ze spelen steen~papier~schaar, de winnaar mag een keersom van zijn rijtje uitrekenen en opschrijven. Zo gaan ze door tot één van de twee al zijn/haar sommen heeft ingevuld. Wie als eerste bij de finish is, is de winnaar!

Deze werkvorm bevat de volgende sommen:
~ Keersommen tafels 1 t/m 10
~ Keersommen x tiental, honderdtal, duizendtal
~ deelsommen tafel 1 t/m 10



# STEEN ~ PAPIER ~ SCHAAR

Keersommen tafels 1 t/m 10

## START ~ RONDE

| | |
|---|---|
| 4x5 | 6x8 |
| 7x10 | 3x6 |
| 3x3 | 4x8 |
| 6x9 | 7x9 |
| 7x4 | 2x2 |
| 1x8 | 10x6 |
| 2x6 | 7x5 |
| 5x5 | 4x5 |
| 9x8 | 9x4 |
| 10x3 | 3x4 |
| 7x4 | 9x10 |
| 8x5 | 7x1 |
| 9x2 | 3x8 |

FINISH

## START ~ RONDE

| | |
|---|---|
| 4x6 | 5x4 |
| 3x10 | 7x3 |
| 6x7 | 8x2 |
| 7x7 | 3x4 |
| 5x4 | 2x6 |
| 8x2 | 8x9 |
| 3x9 | 6x6 |
| 4x5 | 4x4 |
| 7x8 | 3x2 |
| 10x2 | 7x5 |
| 4x8 | 5x9 |
| 5x3 | 10x4 |
| 2x4 | 5x10 |

FINISH

# STEEN ~ PAPIER ~ SCHAAR

Keersommen x tiental, honderdtal, duizendtal

## START ~ RONDE

| | |
|---|---|
| 30x70 | 15x100 |
| 8x1000 | 40x1000 |
| 20x400 | 50x100 |
| 60x10 | 3x10 |
| 16x100 | 20x10 |
| 10x100 | 100x10 |
| 90x1000 | 8x400 |
| 5x1000 | 2x100 |
| 12x200 | 60x400 |
| 2x100 | 14x100 |
| 40x500 | 90x60 |
| 35x100 | 50x80 |
| 80x10 | 60x30 |

FINISH

## START ~ RONDE

| | |
|---|---|
| 40x50 | 60x300 |
| 20x500 | 50x30 |
| 6x60 | 7x20 |
| 30x40 | 90x900 |
| 10x40 | 500x10 |
| 60x400 | 80x70 |
| 12x20 | 11x20 |
| 6x50 | 50x60 |
| 50x900 | 800x10 |
| 70x6 | 40x40 |
| 30x20 | 30x50 |
| 80x500 | 30x4000 |
| 20x200 | 200x30 |

FINISH

# STEEN ~ PAPIER ~ SCHAAR

Deelsommen tafels 1 t/m 10

## START ~ RONDE

| | |
|---|---|
| 81:9 | 63:9 |
| 14:7 | 28:4 |
| 15:3 | 25:5 |
| 60:10 | 72:8 |
| 64:8 | 21:3 |
| 27:9 | 56:7 |
| 45:5 | 20:4 |
| 32:8 | 18:2 |
| 20:2 | 54:6 |
| 54:9 | 27:3 |
| 48:6 | 30:3 |
| 56:8 | 49:7 |
| 30:5 | 24:8 |

FINISH

## START ~ RONDE

| | |
|---|---|
| 72:9 | 54:6 |
| 21:3 | 21:7 |
| 18:6 | 24:6 |
| 12:6 | 12:4 |
| 72:9 | 15:5 |
| 24:3 | 18:3 |
| 72:8 | 56:8 |
| 40:8 | 64:8 |
| 10:5 | 27:9 |
| 12:3 | 81:9 |
| 24:6 | 70:7 |
| 56:7 | 35:7 |
| 36:6 | 50:10 |

FINISH




TIPS VAN
Juf Maaike

# Leestekst bovenbouw



## Voordat je begint met lezen doe een voorspelling!

Bekijk de titel 'De Kerstboekenvloed' en de afbeeldingen. Waar denk je dat de tekst over gaat? Lees de zinnen en schrijf **w** (waar) of **n** (niet waar). Controleer na het lezen je voorspellingen.

1. In IJsland geven mensen elkaar boeken cadeau met Kerstmis.
2. Deze traditie is meer dan 1000 jaar oud.
3. Mensen brengen kerstavond door met lezen.
4. IJsland heeft een zeer grote bevolking.
5. Deze traditie is alleen populair in IJsland.



## De kerstboekenvloed

In IJsland heeft een van de populairste kersttradities een verrassende naam: Jólabókaflóð, wat "de kerstboekenvloed" betekent. Elk jaar worden er in de herfst, vlak voor de feestdagen, honderden nieuwe boeken gepubliceerd. In november ontvangt bijna elk huishouden een gratis catalogus met de nieuwe titels, die families zorgvuldig bestuderen om cadeaus voor elkaar uit te zoeken.

De traditie begon tijdens de Tweede Wereldoorlog. In die tijd waren veel producten moeilijk verkrijgbaar, maar papier was niet zo schaars als andere artikelen, waardoor boeken het meest voorkomende cadeau werden. IJslanders vonden het een geweldig idee en het is nooit verdwenen.

Op kerstavond, de belangrijkste dag van de feestdagen in IJsland, wisselen families na het avondeten boeken uit. Daarna nestelt iedereen zich op de bank of in bed, vaak met een kop warme chocolademelk, en brengt de rest van de avond lezend door. Voor veel mensen is het de meest ontspannen avond van het jaar.

# Leestekst bovenbouw



## Voordat je begint met lezen doe een voorspelling!

Bekijk de titel 'De Kerstboekenvloed' en de afbeeldingen. Waar denk je dat de tekst over gaat? Lees de zinnen en schrijf **w** (waar) of **n** (niet waar). Controleer na het lezen je voorspellingen.

1. In IJsland geven mensen elkaar boeken cadeau met Kerstmis.
2. Deze traditie is meer dan 1000 jaar oud.
3. Mensen brengen kerstavond door met lezen.
4. IJsland heeft een zeer grote bevolking.
5. Deze traditie is alleen populair in IJsland.



## De kerstboekenvloed

In IJsland heeft een van de populairste kersttradities een verrassende naam: Jólabókaflóð, wat "de kerstboekenvloed" betekent. Elk jaar worden er in de herfst, vlak voor de feestdagen, honderden nieuwe boeken gepubliceerd. In november ontvangt bijna elk huishouden een gratis catalogus met de nieuwe titels, die families zorgvuldig bestuderen om cadeaus voor elkaar uit te zoeken.

De traditie begon tijdens de Tweede Wereldoorlog. In die tijd waren veel producten moeilijk verkrijgbaar, maar papier was niet zo schaars als andere artikelen, waardoor boeken het meest voorkomende cadeau werden. IJslanders vonden het een geweldig idee en het is nooit verdwenen.

Op kerstavond, de belangrijkste dag van de feestdagen in IJsland, wisselen families na het avondeten boeken uit. Daarna nestelt iedereen zich op de bank of in bed, vaak met een kop warme chocolademelk, en brengt de rest van de avond lezend door. Voor veel mensen is het de meest ontspannen avond van het jaar.

IJsland is een klein land met minder dan 400.000 inwoners, maar de liefde voor lezen en schrijven is er enorm. Er wordt vaak gezegd dat één op de tien IJslanders in zijn of haar leven een boek zal publiceren. Tegenwoordig wint de kerstboekenrage ook in andere landen aan populariteit. Sommige families over de hele wereld geven elkaar op kerstavond een boek cadeau en lezen samen. Een goed verhaal is immers een cadeau dat je steeds opnieuw kunt openen.



## Kies het juiste antwoord.

**1. Wat betekent een kerstboekenvloed?**

a) veel nieuw gepubliceerde boeken b) de kerstboekhandel
c) de kerstboekenclub

2. **Wanneer ontvangen IJslandse huishoudens de boekencatalogus?**

a) in september b) in november c) op kerstavond

3. **Waarom werden boeken zo'n populair cadeau?**

a) omdat ze erg duur waren b) omdat andere producten moeilijk verkrijgbaar waren c) omdat de overheid ze gratis gaf

4. **Wanneer wisselen families in IJsland boeken uit?**

a) op kerstochtend b) na het kerstdiner c) op oudejaarsavond

5. **Wat is de hoofdgedachte van de laatste alinea?**

a) De traditie verspreidt zich naar andere landen. b) Boeken zijn betere cadeaus dan andere. c) IJslanders lezen meer dan wie ook.

# De kerstboekenvloed

## Waar of niet waar?
## Zet een w bij de zinnen die waar zijn en een n voor de zinnen die niet waar zijn.

1. Eerste Kerstdag is de belangrijkste dag van de feestdagen in IJsland.
2. De traditie is na de Tweede Wereldoorlog ontstaan.
3. IJsland heeft meer dan een miljoen inwoners.
4. Veel mensen drinken warme chocolademelk tijdens het lezen.

## Kleur in de tekst woorden die de volgende betekenis hebben:

1. gedrukt en verkocht aan het publiek (alinea 1)
2. een lijst met producten, vaak met afbeeldingen (alinea 1)
3. iets geven en er iets voor terugkrijgen (alinea 3)
4. ontspannen en aangenaam (alinea 3)
5. de tijd dat een persoon leeft (alinea 4)

## Bespreek of schrijf:

Wil je meedoen aan de Kerstboekenvloed?

Welk boek zou je aan je beste vriend(in) geven en waarom?

# Antwoorden

## Voorspelling

1 **w**

2 **n** (het begon tijdens de Tweede Wereldoorlog)

3 **w**

4 **n** (minder dan 400.000 mensen)

5 **n** (het wordt steeds populairder in andere landen)

## Kies het juiste antwoord.

1a

2b

3b

4b

5a

## Waar of niet waar?

1 **n** (kerstavond)

2 **n** (tijdens de oorlog)

3 **n** (minder dan 400.000)

4 **w**

## Zoek in de tekst woorden die de volgende betekenis hebben:

1 gepubliceerd

2 catalogus

3 ruilen

4 comfortabel

5 levenslang




TIPS VAN
Juf Maaike



# KERSTBALLEN DICTEE

Voor deze werkvorm heb je nodig;
- gelamineerde kaartjes van de kerstballen
- werkblad waar de kinderen de woorden op schrijven.

**Werkvorm 1. Tweetallen-race**

Laat de kinderen in tweetallen de kerstballen zoeken. Één leerling zoekt een kerstbal, draait hem om en leest het woord. Geeft vervolgens het woord als dicteewoord aan de ander. Zo wisselen ze steeds om.

Voor deze werkvorm kan je het beste de kerstballen en woorden dubbelzijdig printen, uitknippen en lamineren.

**Werkvorm 2 - Lampjes dictee**

Laat de kinderen een kerstbal zoeken en tegen een lampje houden. Het woord moeten ze daarna aan hun eigen tafel op het werkblad schrijven.

Voor deze werkvorm kan je het beste
de kerstballen en woorden
enkelzijdig printen en op elkaar
uitknippen en lamineren.

# KERSTBALLEN DICTEE

1 .....
2 .....
3 .....
4 .....
5 .....
6 .....
7 .....
8 .....
9 .....
10 .....
11 .....
12 .....
13 .....
14 .....
15 .....
16 .....
17 .....
18 .....
19 .....
20 .....
21 .....
22 .....
23 .....
24 .....
25 .....
26 .....
27 .....
28 .....
29 .....
30 .....













kerstbal

kerstbomen

versiering

sneeuwpop

sjaal











noordpool

zuurstok

geschenk

nacht

koning











engelen

nieuwjaar

goud

kerstkaart

gezellig











lichtjes

dennenboom

's nachts

's winters

ski's











iglo's

december

vakantie

traditie

cadeau











chocolade

haardvuur

kerststol

ceder

feestelijk




TIPS VAN
Juf Maaike

# Logigram: de kerstmarkt

Combineer de aanwijzingen. Zet een ✕ als iets niet kan en een ● als het klopt.





| | oliebollen | kerstballen | sjaals | chocolademelk | Valkenburg | Dordrecht | Maastricht | Deventer |
|---|---|---|---|---|---|---|---|---|
| Noor | | | | | | | | |
| Sem | | | | | | | | |
| Lotte | | | | | | | | |
| Finn | | | | | | | | |
| Valkenburg | | | | | | | | |
| Dordrecht | | | | | | | | |
| Maastricht | | | | | | | | |
| Deventer | | | | | | | | |



## Aanwijzingen

1. Noor verkoopt geen eten of drinken.
2. De kraam in Deventer verkoopt oliebollen.
3. Sem staat in Maastricht.
4. Lotte verkoopt chocolademelk, maar niet in Valkenburg.
5. Finn staat niet in Dordrecht.
6. De sjaals worden niet in Valkenburg verkocht.

| Naam | Kraam | Stad |
|---|---|---|
| **Noor** | _____ | _____ |
| **Sem** | _____ | _____ |
| **Lotte** | _____ | _____ |
| **Finn** | _____ | _____ |




TIPS VAN
Juf Maaike

# KERSTBAL REKENEN

REKEN DE KEERSOMMEN UIT EN SCHRIJF HET ANTWOORD IN DE KERSTBAL

| | | |
|---|---|---|
| 5x1= 5 | 5x2= | 7x3= |
| 6x3= | 1x9= | 4x4= |
| 9x2= | 7x6= | 5x8= |
| 4x5= | 6x4= | 3x6= |
| 2x2= | 2x7= | 1x8= |
| 3x3= | 3x6= | 1x4= |
| 5x9= | 2x3= | 7x8= |

# KERSTBAL REKENEN

REKEN DE KEERSOMMEN UIT EN SCHRIJF HET ANTWOORD IN DE KERSTBAL

| | | |
|---|---|---|
| 5x7= 35 | 6x5= | 7x8= |
| 6x9= | 5x9= | 4x9= |
| 9x7= | 7x7= | 5x8= |
| 4x6= | 6x7= | 3x6= |
| 2x8= | 2x5= | 3x11= |
| 3x9= | 8x6= | 2x12= |
| 6x9= | 7x3= | 9x12= |



# 16

TIPS VAN
Juf Maaike

# AFTELLEN NAAR DE KERST

TEL EN KLEUR DE KERSTFIGUREN



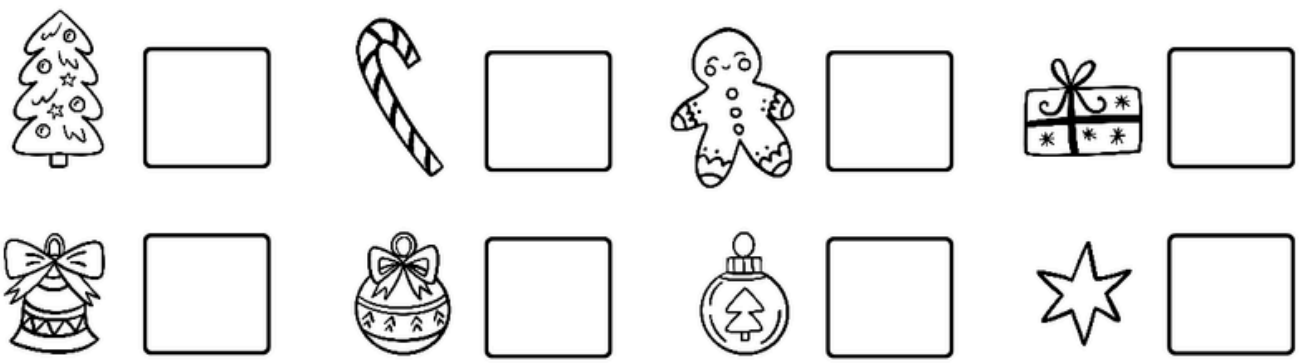

# AFTELLEN NAAR DE KERST

TEL EN KLEUR DE KERSTFIGUREN







# 17

TIPS VAN
Juf Maaike

# LEERKRACHT IN DE KERSTVAKANTIE

## LOGISCHE PUZZEL

**Zoek uit welke leerkracht wat deed en tijdens hun vakantie.**

- Lees de aanwijzingen aandachtig en gebruik de onderstaande tabel om de puzzel op te lossen.
- Zet een • bij elke juiste match en een **X** bij elke onjuiste match.

**Aanwijzingen:**

- *De leerkracht die in de vakantie toch werkbladen maakt, gaat op stedentrip.*
- *Sander slaapt uit tot 10.00 uur.*
- *Nour gaat op wintersport*
- *Femke gaat naar een pretpark.*
- *De leerkracht die automatisch 'ssst!' zegt, gaat niet naar op wintersport of de bioscoop*

| | | ACTIVITEITEN | | | | BESTEMMING | | | |
|---|---|---|---|---|---|---|---|---|---|
| | | KOFFIE KOUD LATEN WORDEN | UITSLAPEN | WERKBLADEN MAKEN | AUTOMATISCH SSSST ZEGGEN | WINTERSPORT | BIOSCOOP | STEDENTRIP | PRETPARK |
| LEERKRACHT | NOUR | | | | | | | | |
| | SANDER | | | | | | | | |
| | LOTTE | | | | | | | | |
| | FEMKE | | | | | | | | |
| BESTEMMING | WINTERSPORT | | | | | | | | |
| | BIOSCOOP | | | | | | | | |
| | STEDENTRIP | | | | | | | | |
| | PRETPARK | | | | | | | | |



# KERSTVAKANTIE

## LOGISCHE PUZZEL

**Zoek uit wie wat deed en waar ze hun wintervakantie doorbrachten.**

- Lees de aanwijzingen aandachtig en gebruik de onderstaande tabel om de puzzel op te lossen.
- Zet een • bij elke juiste match en een **X** bij elke onjuiste match.

- **Aanwijzingen:**
  - *Claudia genoot van haar boeken in een stad vol culturele activiteiten.*
  - *Rufus ging naar een plek die bekendstaat om zijn wintersporten, maar deed er zelf geen.*
  - *De persoon die op sightseeing ging, deed dat in een Europese stad.*
  - *Lorna bracht haar vakantie door in de bergen.*
  - *Wie van ontspanning hield, is niet naar Patagonië in Argentinië gegaan.*

| | | ACTIVITEITEN | | | | LOCATIES | | | |
|---|---|---|---|---|---|---|---|---|---|
| | | ONTSPANNEN | LEZING | HIKING | BEZIENSWAARDIGHEDEN | ESP | NEW YORK | PATAGONIË | PARIJS |
| MENSEN | CLAUDIA | | | | | | | | |
| | RUFUS | | | | | | | | |
| | DANIËL | | | | | | | | |
| | LORNA | | | | | | | | |
| LOCATIES | ESP | | | | | | | | |
| | NEW YORK | | | | | | | | |
| | PATAGONIË | | | | | | | | |
| | PARIJS | | | | | | | | |



# 2018

TIPS VAN
Juf Maaike

# COZY COLOURING



# COZY COLOURING



# COZY COLOURING



# 19



TIPS VAN
Juf Maaike




# DOELEN VOOR DIT JAAR!

Stel je voor dat alles mogelijk zou zijn, wat zou je dit jaar dan willen bereiken?

En doel dat ik op school wil behalen:

Een doel dat ik buiten school wil behalen:

Stel je voor dat het december 2027 is, hoe wil jij dat mensen jou dit jaar hebben meegemaakt? Wat voor persoon hoop je te zijn geweest?

# WAT ZIJN JOUW DOELEN VOOR HET KOMENDE JAAR?

~ Schrijf je naam in de banner
~ Schrijf in elk cijfer een doel waar je het komende jaar aan wilt werken en beter in wilt worden
~ Kleur de tekening in




2027

# OPZOEK NAAR MEER WERKBLADEN IN OUD & NIEUW THEMA?

Neem eens een kijkje in mijn zilveren weken bundel. Deze kan je vinden op de website van juffrouw Femke. Gewoon even googelen op 'Zilveren weken bundel juf Maaike' .
Bomvol met werkbladen voor begrijpendlezen, spelling, rekenen en samenwerkingsopdrachten.






TIPS VAN
Juf Maaike

Ik hoop dat je de adventkalender leuk vond! Volg je mij al op @tipsvanjufmaaike?

Een hele fijne kerstvakantie en een gezond en liefdevol 2027 gewenst ♡

~ Maaike




TIPS VAN
Juf Maaike